

2.MODELLEN

2.1.KADERLUIKEN

Het kaderprofiel 80*35 mm met wanddikte 2mm heeft 3 kamers. De middelste kamer bevat de versterking met ALU-buis 40*1.5mm. We werken met onze eigen profielen. Het kaderprofiel wordt op een CNC-machine uitgefreesd volgens de gekozen opvulling. Voor de opvulling is er keuze tussen 5 soorten lamellen. Het is mogelijk om 2 soorten lamellen te combineren op één luik in een verhouding naar wens.

Na het frezen en de montage der lamellen worden de luiken in verstek op de 4 hoeken gelast. Doordat wij de luiken lassen in gemonteerde toestand, hebben wij geen glaslijsten of hulpprofielen nodig. We sparen 30% componenten uit, het luik is steviger en het decor van lamel en kader sluit naadloos aan. Hierdoor gelijken onze luiken nog beter op een volhouten luik.



MODEL 1: OPEN LAMELLEN

Ovale driekamerlamellen 45 * 12mm geplaatst onder een hoek van 25°. De montage onder hoek beschermt tegen zon en indiscrete blikken. Open lamellen laten licht en lucht door.



MODEL 2: GESLOTEN LAMELLEN

Trapeziumvormige driekamerlamellen 60*25mm. De lamellen hebben een zuiders uitzicht maar laten geen lucht of licht door.




MODEL 3: PLANCHETTEN

Zeer stevige multikamerplanchetten 80*24mm die in elkaar clipsen en die verticaal, horizontaal of diagonaal kunnen gemonteerd worden. Bij verticale plaatsing zijn de buitenste planchetten van gelijke breedte voor een verhoogde esthetiek.



MODEL 4: VLAK PANEEL

Isolerend sandwichpaneel 19mm dik (2 mm HPL+15 mm XPS+2 mm HPL)



MODEL 5: REGELBARE LAMELLEN


Driekamerlamellen 66*16mm met ingewerkte rubber afdichting. De lamellen zijn onderling verbonden en worden met een hendel geopend en gesloten.




2.2. PLANCHETTENLUIKEN

Planchettenluiken (Franse luiken) bestaan uit multikamerplanchetten 80*24mm die in elkaar clipsen en onderling verlijmd worden tot een stevig paneel. Rondom wordt het luik afgeboord met een U-profiel. Het luik kan voorzien worden van horizontale en diagonale liggers.

MODEL 6 : GEEN LIGGERS



MODEL 7 : MET LIGGERS



MODEL 8 : Z-LUIK



2.3. SPECIALITEITEN

2.3.1 BOOGLUIKEN



2.3.2. ZANDLOPERLUIKEN



2.3.3. SCHUIFLUIKEN



2.3.4 RECHTE HOEKVERBINDING (HVL)

